

Yangın Tahliyesi

Tahliye Prosedürü



İtfaiye

112

Yangın Halinde

Yangın Durumunda Öncelikle Sakin Olun!
Kendinizin ve Başkalarının Hayatını Tehlikeye Atmayın



**Koku, Duman veya Alevlenme
Veya Dedektör Uyarısı - HANGİSİ?**



Sesli Olarak Etrafınızdakileri Uyarın!

Söndürme Ekibine, Amire ve İş Güvenliği Birimine Haber Verin



İTFAİYE'yi arayın! (112)

Yangın Çeşidini, Yerini ve Varsa Yaralıları Bildirin
Acil Durum **Söndürme Ekibine** Kurtarma Ekibine
Haber Verin!



Kapıları
Pencereleri
Kapayın



Rüzgarı Arkanıza
Alın Dumandan
Etkilenmeyin



Tahliye Kat Planına Uygun
Acil Kaçış Kaçış Yolunu
Kullanın



Dumandan Korunmak
İçin Eğilerek İlerleyin
Islak Bezle Nefesinizi
Kendinizi Koruyun



Sıcak Kapılara
Dokunmayın
Açmayın



Çökme Tehlikesine
Karşı Tedbiri Olun



Acil Durum Toplanma Alanında
Ekip Sorumlusuna Geldiğinizi Bildirin
Sayım Yapacak Olan Koruma Ekibine
Ekibinizdeki Personel Sayısını Bildirin



Binaya Yaklaşmayın
Yetkili Personel
Harici Girmeyin

tahliyeplanlari.com

ISO
23601:2020
International Standard
Organization ISO
Copyright © hgciti.org

ISO
7010:2018
International Standard
Organization ISO
Copyright © hgciti.org



Deprem Tahliyesi

Tahliye Prosedürü



AFAD
112



Alarm Butonuna Basın



Ayakta Durmaya Çalışmayın



Pencere ve Kırılabilir Eşyalardan Uzak Durun



Etrafınızı Sesli Olarak Uyarın



En Yakın Korunma Bölgesine Yönelin (Kolon, Kiriş Altı Vb)



Makina, Ekipman Direk, Raflar, Dolaplar Devrilebilecek Şeylerden Uzak Durun



Sarsıntılar Geçene Kadar Korunma Bölgesinde Kalın



Çök



Kapan



Tutun



Acil Stopa Basın Enerji ve Gazı Kesin



Acil Durum Tahliye Planını Uygulayın Binayı Terk Edin



Yangın Vb Tehlikeli Durumlarda Yangın Korumalı Kaçış Yollarını Kullanın



Bina, Duvar, Direk Devrilebilecek Yapı vb Uzak Durun Park vb Açık Alanda Kalın

tahliyeplanlari.com

ISO
23601:2020
International Standard
Organization ISO
Copyright © 2020
7010:2018
International Standard
Organization ISO
Copyright © 2018



Design Copyright © Hüseyin Güncü Çiftçi
hgctd@gmail.com 2025
(Copying & Networking Prohibited)

A Sınıf Yangın Müdahale Prosedürü



İtfaiye

112



Kaçış Yollarını, Acil Çıkış Kapılarını Güvenceye Alın
Mahsur Kalmış Kimse Var mı?
Kontrol Edin



Tek Başınıza Müdahale Hareket Etmeyin, Kendinizin ve Başkalarının Can Güvenliği İlk Önceliktir



Müdahaleye Yangının Muhtemel Uç (Son) Kısmından Başlayıp, İlk Çıkış Noktasına Doğru İlerlemek Gerekir



Yangın Sınıfına Uygun Olarak Soğutma, Örtme, Boğma Usulleriyle Söndürme Uygulayın



Yanıcı Maddeyi Dağıtmaya Çalışın. Parçalara Ayrılmasını Söndürmeyi Kolaylaştırır



Mümkünse Çevre Alanı Su İle Soğutarak Yangının Yayılmasını Engelleyin. Isı Aktarımını Engelleyin



Uzaklaştıramadığınız Yanıcı Malzeme ve Ekipmanları Alevlenmemiş Olsalar Bile Su İle Soğutun



Rüzgân Arkana Al



Tüp Yerdeyken Önce Pimi Çek Sonra Eline Al



Ateş Kaynağına Yönel




Tetiğe Bas



Alevin Dibine Tut



Önce Önü, Sonra İleriye Söndür Süpürme Şeklinde Uygula



Kullanılmış Tüpleri Yere Yan Yatır

Boşalan Tüpleri Hemen Değiştir

Kişisel Koruyucu Donanımlarınızı Giyin



İTFAYE'yi Arayın!
(112)

Yangın Çeşidini, Yerini ve Varsa Yaralıları Bildirin!



Enerjiyi Kesin!



Söndürme Ekibine ve Acil Durum Ekiplerine Haber Verin!



tahtieplanlari.com

ISO

23801:2020
International Standard
Organization ISO
Copyright © 2020

ISO

7010:2018
International Standard
Organization ISO
Copyright © 2018

Design Copyright © Hüseyin Çiğdem Çiğdem

hgctoz@gmail.com 2025
(Copying & Networking Prohibited)

Elektrik Çarpması

Müdahale Prosedürü



Acil

112



Önce Ortamı Güvenli Hale Getirin
Acil Stop Butonuna Basın
Enerjiyi Kesin
Kendi Can Güvenliğinizi Koruyun



Sorumlu Müdüre
İlk Yardım Birimine
İş Güvenliğine Haber Verin



Kazazedeye Direkt
Temas Etmeyin
Yalıtkan Paspas
Ahşap Malzeme
Üstünde Durun



Tahta Çubuk vb. Yalıtkan
Bir Malzeme İle Elektrikle
Teması Kesin
Kazazedeyi Elbiselerinden
Tutarak Çekin



Hayati Durumunu
Kontrol Edin
Nefes Alıyor mu?
Solunum ve Kalp
Durmuş Olabilir



Düşmüş Olabilir
Kırık vb. Yaralanmalar
Olup Olmadığına Bakın



Kömer, Kravat vb Çıkarın
Düğmeleri Açın
Elbisesini Bollaştırın



Nabız ve Solunum Normal
Bilinç Kapalı Baygın İse
Yan Yatış Pozisyonu Uygulayın



Ambulans İle
En Yakın Sağlık
Kurumuna Ulaştırın



tahlieplanlari.com

ISO

23601:2020
International Standard
Organization-ISO
Copyright © All Rights Reserved

ISO

7010:2018
International Standard
Organization-ISO
Copyright © All Rights Reserved




Design Copyright © Hüseyin Genç Çiçi
hgcto@gmail.com 2025
(Copying & Networking Prohibited)

Gaz Kaçağı Müdahale Prosedürü



Doğalgaz
187

 **Gaz Kokusu Hissettiğinizde veya Gaz Tesisatında Arıza Görürseniz Dedektör Uyarı Verirse** 

 Elektrik Prizlerine Dokunmayın


 Acil Durdurma Butonuna Basın

 Sigara Çakmak Kullanmayın


 Asansöre Binmeyin


 Pencereleri Açın Ortamı Havalandırın

 Ana Gaz Sayaç Vanasını Kapatın



 Çevrenizi Haberdar Edin


 Kaynak, Kazı Vb Çalışmaları Durdurun

 İşyerinde Çalışan Tüm Araçları Stop Edin

 Alarm Butonunu Kullanmayın

 Binayı Tahliye Edin Acil Toplanma Alanına Gidin

 Sorumlu Müdüre ve İş Güvenliği Uzmanına Haber Verin **(187) Doğalgaz Acil Servisi Arayın** Binadan Uzakta Telefon Kullanın 

 Çevre Güvenliği Oluşturun Kimseyi İşyerine Sokmayın

 **Hava Akımını / Rüzgarı Arkanıza Alıp Yaklaşın LPG Zeminde, Doğalgaz Yukarıda Yoğunlaşır**

 **(187) Doğalgaz Acil'in** Çalışmasını Bitirmesini Bekleyin

 Ortam Ölçümlerini Tekrar Yapın

 Her QrCode İlgili Videoyu Gösterir

tahliyeplanlari.com

ISO 23601:2020
International Standard
Organization (ISO)
Copyright © 2020
ISO 7010:2018
International Standard
Organization (ISO)
Copyright © 2018



Design Copyright © Hüseyin Güneş Çiğci
hgctci@gmail.com 2025
(Copying & Networking Prohibited)

Acil

112



Maske ve
Eldiven Kullanın

Ekstremitte
Travması



Yaralının Bilinci Açık mı?
Solunum Yolu Açık mı?
Kusma, Gözlerde Morluk
Uyku Hali Var mı?
Kulak/Burun Kan Var mı?
Gözbebekleri Farklı
Büüklükte mi?
Kesik Kanama Var mı?
Travma Bölgesi
Kırık/Çıkık Var mı?
**Aksi İspat Edilene
Kadar **OMURGA**
Travması Olarak
Müdahale Edin**



İlk Yardım Ekibini Çağırın
Olay Yerini Güvenlik
Çemberine Alın

Sorumlu Müdüre, İşyeri Hekimi ve
İş Güvenliği Uzmanına Haber Verin
(112) Acil Servisi Arayın



Yaralıyı
Hareket
Ettirmeyin



Tek Başınıza Müdahale
Etmeyin Yaralıya Zarar
Verebilecek Etkenleri
Bertaraf Edin



Yaralıyı
Yalnız
Bırakmayın



Kanama Varsa
Temizleyip, Kanamayı Durdurun
Batmış Parça Varsa
Çıkartmayın



Solunum Yolunu
Açık Tutun
Kırık Diş, Kusma Vb
Ağız İçini Temizleyin



Kırık/Çıkık/Burkulma
Ayrımını İyi Yapın
Travma Bölgesini
Açın



Elle
Sabitleyip
Sonra
Atelleyin

Gerekirse
Sağlık
Kurumuna
Sevk Edin



tahliyeplanlari.com

ISO
23601:2020
International Standard
Organization (ISO)
Copyright © 2020

ISO
7010:2018
International Standard
Organization (ISO)
Copyright © 2018



Acil
112

Sebeb Olan
Makine/Ekipmanı
Durdurun



Hafif Derecede Yaralanma

Küçük Kesik, Küçük Batma, Sıyırma



Sorumlu Müdüre, İşyeri Hekimi
ve İş Güvenliği Uzmanına
Haber Verin



İlk Yardım Ekibini
Çağırın



Maske ve Eldiven
Kullanın

Yarayı Temizleyin
Kanama Varsa Baskı
Uygulayın



Batmış Parça
Varsa Çıkarmayın
(Tetanos Tehlikesi)



Gazlı Bezle
Çok Sıkmadan
Yarayı Sarın



Yaralıyla Konuşun
Rahatlatın, Başka
Hastalık, Kullandığı İlaç?



İşyeri Hekimince
Yaralının Durumu
Değerlendirilir



Gerekli Görülürse
Sağlık Kurumuna
Yönlendirilir



taahliyeplanlari.com

ISO
23801:2020
International Standard
Organization (ISO)
Copyright © 2020
ISO
7010:2018
International Standard
Organization (ISO)
Copyright © 2018



Gıda Zehirlenme Müdahale Prosedürü



Kısmi Tahliye



UZEM

114



Sakin Olun, Paniğe Kapılmayın
(112) Acil Servisi Arayın
(114) UZEM Arayın
Verilen Talimatlara Uyun
Ulusal Zehir Danışma Merkezi



Güvenlik Önlemleri Alın
Zehirli Maddeyi
Uzaklaştırın



Besin Yoluyla Olan
Zehirlenmelerde Kusma,
Bulantı, Karın Ağrısı, İshal
Görülüyor mu?



Müdahale Ederken
Mutlaka KKD
Kullanın



Bilinç Kapalı
Koma Pozisyonu Verin
Üstünü Örtün



Kişinin Bilinci Açık mı?

HAYIR

EVET



Kusma Varsa Başını
Yana Çevirin
Üstünü Örtün



Kişiye Yan Yatırın
Başını Arkaya Çevirin
Nefes Almasını Sağlayın



Bilinç Açık
Bilinen Sıvı
Madde, Bol Su İçirin
Midede Seyreltin
(Su, Süt)



Sindirim Yolu ile Olan
Hap ile Zehirlenme Var mı?
(İntihar amaçlı / Bilinçsizce)
Hastaneye Sevk Edin



Alt Çeneyi ve Dili
Öne Çekin
Giysileri Bollaştırın
Düğmeleri Açın



Ağız Bol Su İle
Çalkalayın



Zehir Ellere Temas
Etmişse Bol Su ve
Sabunla Yakıyın

tahliyeplanlari.com

ISO

23601:2020
International Standard
Organization (ISO)
Copyright © 2020

ISO

7010:2018
International Standard
Organization (ISO)
Copyright © 2018

Design Copyright © Hüseyin Güneç Çiğçi

hgcto@gmail.com 2025
(Copying & Networking Prohibited)